Milé děti, milí rodiče!

Jaro už je tu! Tedy alespoň podle kalendáře. Určitě pomáhá, že jsme zimu vystrnadili „za ty hory, za ty lesy“. Bundy a kabátky si raději na vycházce ještě ponecháme, ale určitě si všimneme, že na zahrádkách vystrkují hlavičky sněženky, bledule, už i ten podběl rozzářil rumiště, a když se projdete až do lesa, narazíte na odkvétající lýkovec…

Čápi už brzičko zaujmou místo na komínech - prosíme, až někde uvidíte čápa, určitě nám pošlete zprávu!

Společně se jistě v týdnu uvidíme; chystáme vycházku po Darkovičkách, pošleme vám taky obrázky, jako poděkování za ty vaše. No a písničku o jaru si společně zazpíváme!

Každopádně, cokoliv vytvoříte vy doma a my ve školce, bude pro radost a na počest jara.

Jaro je vlahé, něžné, odvážné, barevné, chvílemi i hřejivé a umí spoustu věcí:

JARO DĚLÁ POKUSY

BÁSNIČKA S POHYBEM:

Děti se tento týden naučí krátkou básničku s pohybem.

Když sluníčko vychází, sedmikráska vstává.

(dřepneme si, spojíme ruce před sebou a zvedáme se do stoje „sedmikráska roste“)

Načeše si obočí, na motýlky mává.

(střídavě levou a pravou rukou češeme obočí a pak máváme oběma rukama)

Když sluníčko zapadá, sedmikráska chřadne.

(stojíme, spojíme ruce před sebou a klesáme do dřepu)

Ke spánku se ukládá do postýlky chladné.

(spojené ruce střídavě dáváme k pravé a levé tváři, jako když spinkáme)

V KVĚTINÁŘSTVÍ:

Rodič čte dítěti krátký příběh o květinářství, poté si nad obrázkem květinářství společně povídají.

Jednoho krásného jarního dne přišel Pusík s Bellem do květinářství koupit květiny na oslavu narozenin. Když oba vešli do květinářství, byli překvapeni, jak všechny květiny krásně voní a jak září barvami. A Pusík povídá: „Takové krásné barvy by ani ti nejlepší malíři nikdy nedovedli sami namíchat!“ A Bello mu odpověděl: „To je krása! Taková nádhera! A ta vůně! Až se mi z toho točí hlava.“

Pusík dostal skvělý nápad a pošeptal Bellovi: „Víš co? My nejenomže ty květiny koupíme, ale já je i nakreslím, a tak nám zůstane hezká památka na tento den!“ Bello měl velkou radost a tak čekal na Pusíka, až je dokreslí. Čekal a čekal a čekal…

To se Bello načeká! A co teprve Pusík! Pomůžeš jim?!

Úkolem dětí je najít květiny v obrázku a vymalovat květiny na okraji správnou barvou (pastelkou, fixem, voskovkou aj.).

narcis
tulipán
červená zahradní růže
astra
jiřina
slunečnice

pomněnka
hyacint
ušlechtilá lososová růže
pelargónie
ušlechtilá růžová růže
gladiola

HRA – ROZTŘIĎ NÁS SPRÁVNĚ:

Děti mají za úkol rozstříhat kartičky s obrázky květin a broučků dole pod obrázkem. Potom je správně roztřídí do příslušného sloupce. Obrázky květin a broučků si mohou i přilepit.

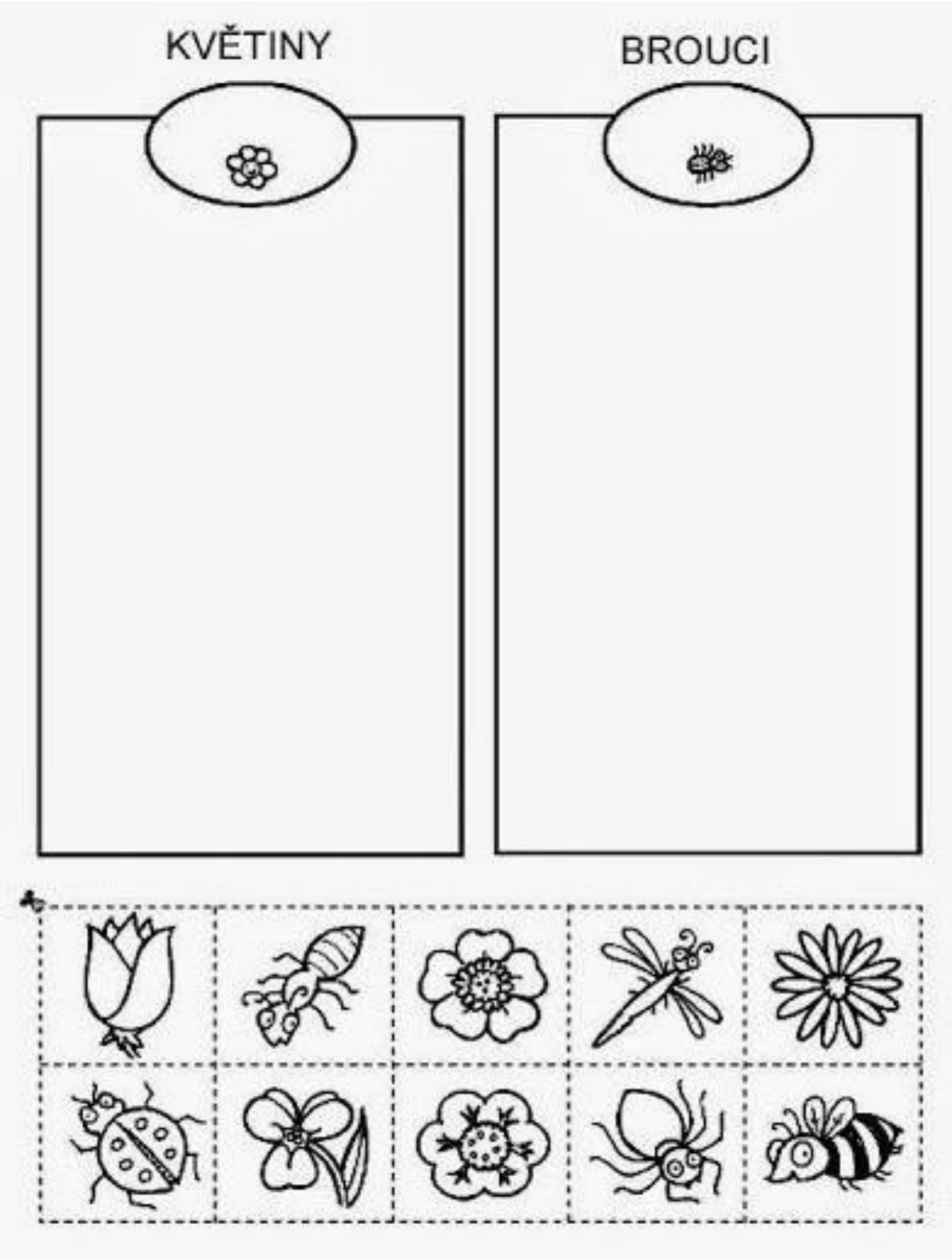

HRA – HLEDEJ A NAJDI:

Děti mají za úkol najít správný dílek a přiřadit ho ke správným broučkům. Děti dílky mohou ukázat, stříhat a přilepit, značit tužkou v podobě cesty aj.



MALOVÁNÍ MOTÝLKŮ:

Děti si namalují barevné motýlky a s nimi si vyzdobí pokoj, nebo třeba ledničku ☺

Co budeme potřebovat: houbičku na mytí nádobí, 2 gumičky, temperové barvy, štětec, tvrdý papír, vodu, hadr na utření štětců.

GRAFOMOTORICKÝ LIST – ČÁP:

Touto aktivitou si dítě procvičuje jemnou motoriku – čáp lítá všemi směry, než se dostane na komín.

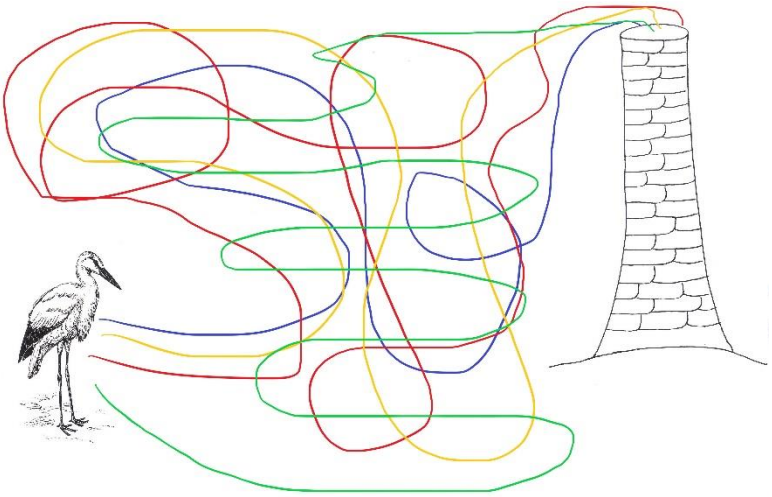

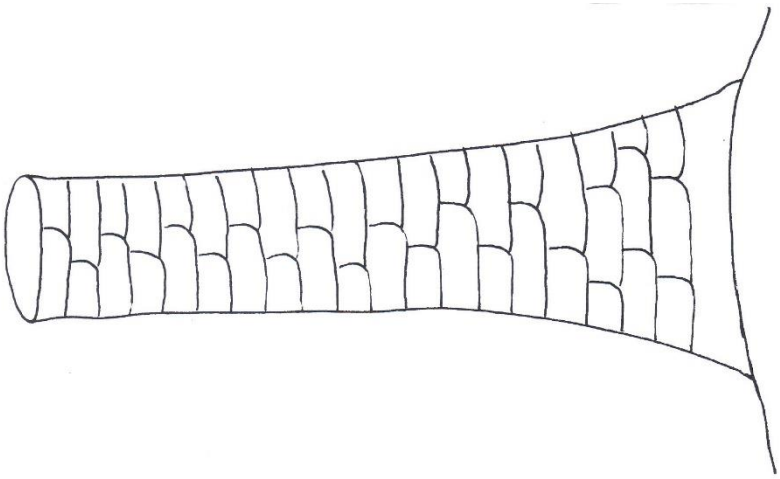



SKLÁDÁNÍ MOTÝLKA: VARIANTA 1

A teď pro odvážné! Máte jedinečnou možnost si vyzkoušet poskládat motýlky podle přiložené předlohy ☺ Hurá na to!!!

Obrázky varianty 1 a 2 přiložím i jako samostatný soubor „fotky“, ať je lépe vidíte.

Míra čtverce je libovolná 5x5, 6x6, 10x10, 20x20 apod.



SKLÁDÁNÍ MOTÝLKA: VARIANTA 2

Míra čtverce pro malého motýlka je 5x5 a pro velkého motýlka 10x10.

Míra obdélníku pro malého motýlka je 5x10 a pro velkého motýlka 10x20.

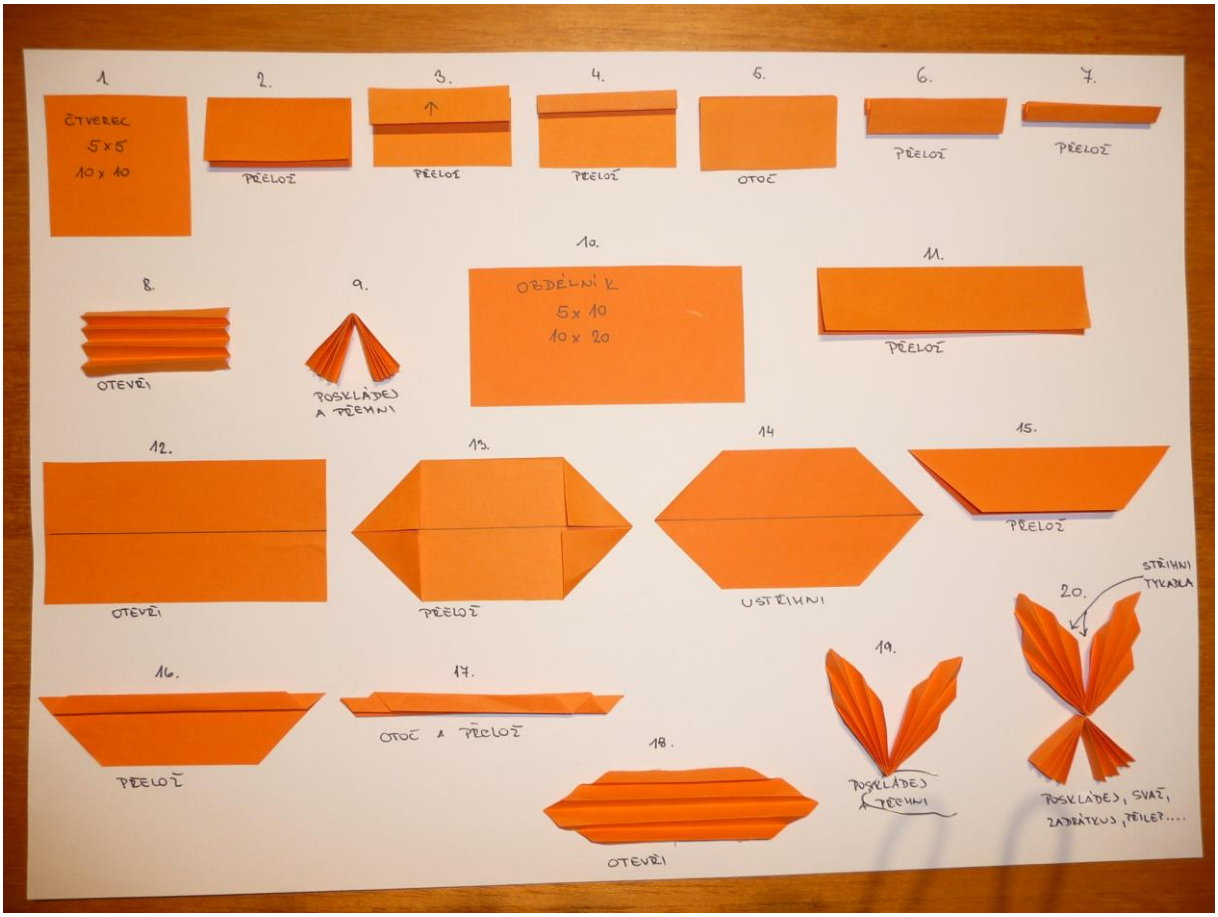

PRACOVNÍ LIST - ZVÍŘÁTKA:

Dítě vyhledá a označí v řadě ten obrázek zvířátka, který je v řadě odlišný.

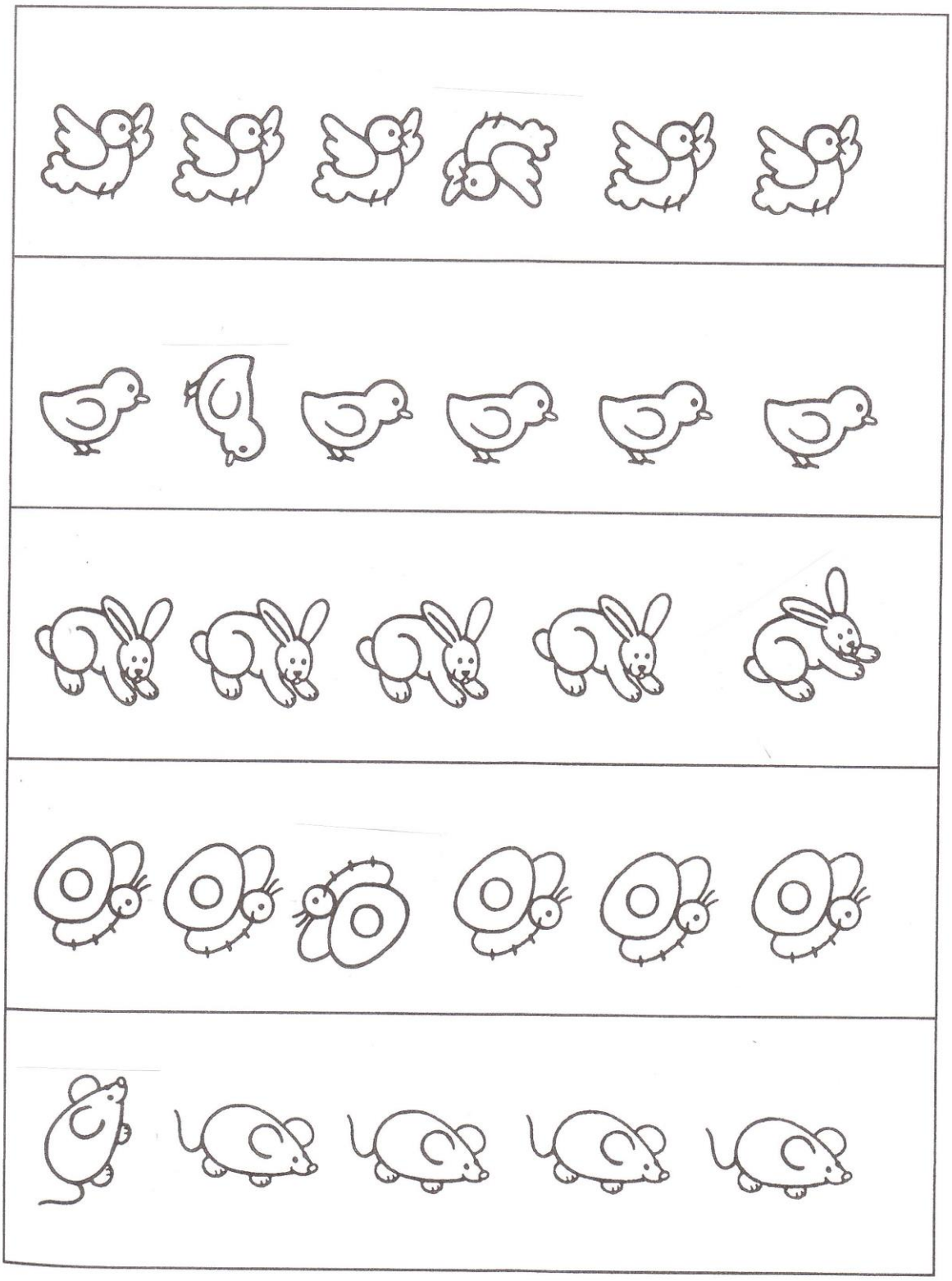

LOGOPEDICKÉ HRÁTKY SE ZVÍŘÁTKY:

Dítě opakuje po rodiči cvičení jazýčkem, cvičení ústy a fonační (tvorba hlasu) cvičení.

1. **Cvičení jazýčkem**

   HOUPAČKA – ústa široce otevřená, špička vypláznutého jazyku se houpe nahoru a dolů

   MLSNÁ KOČIČKA – vypláznutý jazyk krouživým pohybem olizuje dolní a horní ret

   SEKAČKA – ústa otevřená, vypláznutý jazyk se v ústech pohybuje vpravo a vlevo

2. **Cvičení ústy**

   KAPŘÍK – špulíme rty do kroužku, rty se lehce dotýkají a oddalují

   SLUNÍČKO – skousnout rty, střídavě se usmívat a špulit rty, zuby není vidět

   PTÁČEK – napodobujeme ptáčka – provádíme pípípípíp

3. **Fonační cvičení**

   OVEČKA – nádech nosem, výdech ústy – voláme na ovečku BÉÉ / přerušovaně BÉ BÉ

   HUSA – úsměv, zuby na sebe, nádech nosem, výdech ústy – husa syčí SSSSSSS

   MOUCHA - úsměv, zuby na sebe, nádech nosem, výdech ústy – moucha bzučí ZZZZZZZ

   VČELA - skousnout zoubky, našpulit rty, nádech nosem, výdech ústy - napodobujeme bzučení včely BZZZZZ

   ČMELÁK – skousnout zoubky, našpulit rty, nádech nosem, výdech ústy - napodobujeme bzučení čmeláka BŽŽŽŽŽŽŽŽŽ

   KOČIČKA - skousnout zoubky, našpulit rty, nádech nosem, výdech ústy – voláme na kočičku ČIČIČIČIČI

HRA – KDO JE RYCHLEJŠÍ:

Rodiče vytisknou 5 stránek hry. Tabulky se zvířátky rozstříhají a dají do připravené krabičky. Základní desku „obrázek s jarními motivy“ položíme na stůl. Pokud chceme, aby hra déle vydržela, tak nejprve všechny stránky zafolijujeme.

Postup hry:

Vybereme obrázek z krabičky a položíme vedle základní desky. Kdo první najde a ukáže obrázek na základní desce hry, získává tento obrázek. Vyhrává ten, kdo má nejvíce obrázků.

Hra „Kdo je rychlejší“ přiložím do emailu jako samostatný soubor „pdf“.



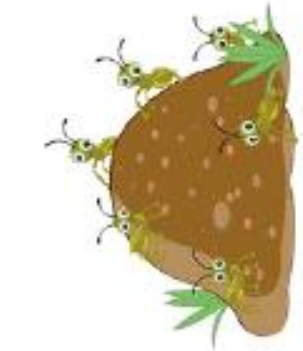		
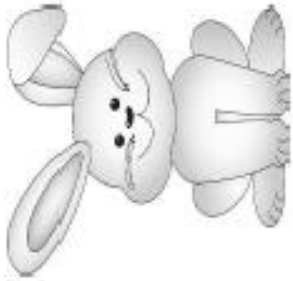		





JARNÍ HRA

Pravidla hry:

Budeme potřebovat hrací figurky a hrací kostku.

Pořadí hráčů si určíte sami (např. pomocí hodu nejvyššího čísla, začínat bude nejmladší hráč, ten, který má modré oblečení apod.).

Začínáme na startu. Po hodu kostkou postoupíme o tolik políček, kolik je na kostce teček. Na každém políčku je popsán úkol. Kdo úkol nesplní, 1 kolo nehraje. Na políčkách s obrázky nic neplníte. Všechny úkoly, které ve hře procvičujeme, jsou obsažené v textu „Jaro dělá pokusy“. Vyhrává ten, kdo je nejdříve v cíli.

Hra „Jarní hra“ přiložím do emailu jako samostatný soubor „pdf“.

Pokud chcete, aby hra déle vydržela, vložte ji do folie.

START

VYJMENUJ 3 JARNÍ KYTIČKY

BĚŽ NA POLÍČKO S TULIPÁNEM

ZAZPÍVEJ NĚJAKOU PÍSNIČKU

VYTLESKEJ SLOVO JARO

NAPOČÍTEJ DO 6

PŘEDVEĎ MOTÝLKA

VRAŤ SE NA POLÍČKO S HOUSENKOU

UDĚLEJ 10 DŘEPŮ

UDĚLEJ 5 ŽABÁKŮ (DŘEP S VÝSKOKEM)

VRAŤ SE NA POLÍČKO SE ŠNEKEM

ŘEKNI NĚJAKOU BÁSNIČKU

BĚŽ NA POLÍČKO S BERUŠKOU

POSUŇ SE NA DALŠÍ MODRÉ POLÍČKO

ZAVOLEJ NA KOČIČKU

VYJMENUJ 5 JARNÍCH ZVÍŘÁTEK

NAPODOB BZUČENÍ ČMELÁKA

VRAŤ SE NA POLÍČKO S MOTÝLKEM

JAKÉ ZNÁŠ ZAHRADNÍ NÁČINÍ?

JAKÉ ZVÍŘÁTKO MÁ HNÍZDO?

PŘEDVEĎ ČÁPA

CÍL

JARNÍ HRÁTKY V PŘÍRODĚ:

Rodiče s dítětem jdou opět na procházku a společně si zaznamenávají, co cestou našli, čeho se dotkli a co uslyšeli ☺.

JARO

NAJDI

- ___| Sedmikrásku
- ___| Pupen
- ___| Hnízdo
- ___| Kvetoucí strom
- ___| Žížalu

DOTKNI SE

- ___| Kůry stromu
- ___| Trávy
- ___| Kočičí srsti
- ___| Květu tulipánu
- ___| Kamene

POSLOUCHEJ

- ___| Zpěv ptáků
- ___| Tekoucí vodu
- ___| Rostoucí strom
- ___| Bzukot včel
- ___| Mňoukání koťat

Ahojky, moc vás všechny zdravíme, máváme a slibujeme, že se s vámi v pondělí projdeme vesnicí a třeba nás a vás potká cestou nějaké překvapení :)))

Váš trojlístek Ja+Lu+Pe